

Karta produktu:

Szafa wisząca RACK 19" 4U 450mm drzwi szklane czarna TOTEN

TOTEN



Producent:	TOTEN
Symbol:	20.9163
Kod producenta:	W.4U.450.CZ
Kod EAN:	5905954925049

Opis produktu

TOTEN Szafa RACK wisząca 19" 9U 450mm czarna

Seria szaf W to szafy wiszące jednosekcyjne, wewnątrzbudynkowe o głębokości 450 mm. Lekka, spawana konstrukcja pozwala **na łatwy montaż naścienny** dzięki specjalnemu profilowi, do którego mocowana jest szafa. Szafy te idealnie sprawdzają się jako proste rozwiązanie dla małych instalacji sieciowych, alarmowych czy audio-wideo.


Obciążenie statyczne do 60 kg pozwala instalować urządzenia UPS, rejestratory czy małe serwery. Wszystkie szafy wyposażone w zdejmowane boki i dwa **zamki 1-punktowe**, co stanowi znaczne ułatwienie dla instalatora.




Szafa dostarczana w pełni złożona, gotowa do użycia.

Dane techniczne szafy:

- Standard instalacji **19"**
- Głębokość szafy **450mm**
- Szerokość: **600mm**
- Wysokość: **4U**
- Kolor: **czarny (RAL9004)**
- Solidne wykonanie - **rama spawana**
- Szafa wisząca jednosekcyjna

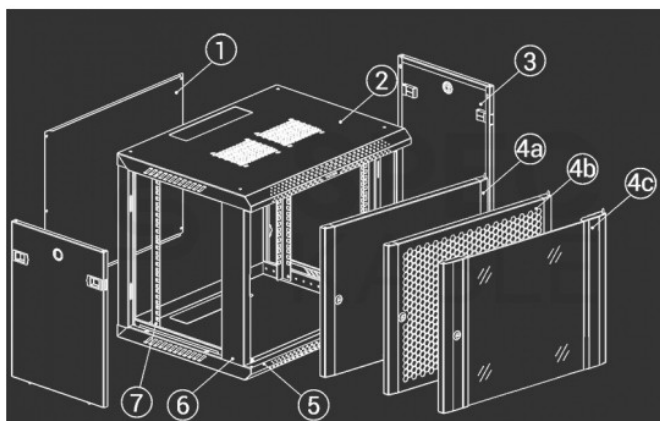




- Drzwi przednie z szybą z hartowanego szkła
- 1-punktowe zamki (drzwi, przód, panele boczne)
- Możliwość montażu drzwi prawostronnych lub lewostronnych
- Wykończenie powierzchni: kształtowniki krępowane, trawione, fosforowane, malowane lakierem proszkowym
- 4 profile (2 pary) montażowych 19``
- Uchwyty montażowe do listw i linek uziemiających
- 180° kąt otwierania drzwi
- Stopień szczelności **IP20**
- Wpusty kablowe na dole i górze lub na tylnej ścianie
- Zdemontowane panele boczne zabezpieczone 1-punktowym zamkiem oraz zatrzaskami
- Możliwość instalacji wentylatorów w dachu szafy
- Obciążenie statyczne **do 60 kg**
- Wykonana z blachy stalowej walcowanej na zimno SPCC o grubości 1,2 mm, profile 1,5 mm, panele boczne 1,5 mm

Wisząca szafa rackowa to doskonałe rozwiązanie dla instalacji, organizacji i składowania:

- sprzętu teleinformatycznego,
- monitoringu,
- systemów alarmowych,
- sieci telewizyjnej,
- lokalnych sieci LAN,
- wszystkich innych urządzeń w niestandardowych obudowach oraz w dowolnej, złożonej konfiguracji.



Elementy szafy:

1. Tylna płyta montażowa (niezdemontowana)
2. Dach szafy
3. Panel boczny
4. Drzwi szklane (w standardzie)
5. Dolna pokrywa
6. Rama
7. Profil montażowy

Szafy serwerowe TOTEN

Szafy serwerowe 19" marki TOTEN zostały wykonane z materiałów najwyższej jakości i z dbałością o każdy szczegół. Wzmacniana konstrukcja i 19" infrastruktura doskonale sprawdzają się jako rozwiązanie do średnich i dużych firm,

data center, instalacji przemysłowych i okablowania sieciowego. Unikalne rozwiązania oraz wybór różnych głębokościach i szerokościach pozwala na precyzyjne dopasowanie produktu do indywidualnych potrzeb klienta.



Specyfikacja

Drzwi boczne	zdejmowane, na zatrzaski, z zamontowanym zamkiem
Drzwi przednie	przeszklone, z zamkiem
Drzwi tylne	pełne ze stali
Głębokość zewnętrzna [mm]	450
Kolor	czarny
Maksymalna głębokość półki [mm]	380
Marka	TOTEN
Materiał	stal malowana proszkowo
Montaż	zmontowana
Rodzaj szafy	wisząca
Stopień ochrony	IP20
Szerokość RACK [cale]	19
Szerokość zewnętrzna [mm]	600
Wysokość RACK [U]	4