

Karta produktu:

Czyścik do usuwania zabrudzeń z piany montażowej 500ml BAUHUS

BAUHUS



Producent:	BAUHUS
Symbol:	80.2994
Kod producenta:	ref. 502
Kod EAN:	5902431795027

Opis produktu

BAUHUS Czyścik do piany montażowej pianki pistolet

Czyścik do piany Bauhus to specjalny preparat służący do usuwania świeżych zabrudzeń z piany poliuretanowej i klejów poliuretanowych oraz czyszczenia pistoletu do piany po użyciu.


Środek może być również używany do **przygotowania i odtłuszczenia powierzchni** przed zastosowaniem pian poliuretanowych i uszczelniaczy.



Najważniejsze funkcje:

- Posiada gwint do nakręcania na pistolet
- Posiada końcówkę umożliwiającą spryskiwanie bez pistoletu
- Produkowany w zakładzie mającym wdrożony System Zarządzania Jakością ISO 9001:2015





Zastosowanie:

- Usuwa smary, oleje, tłuszcze, itp.
- Usuwa świeże zabrudzenia z piany poliuretanowej
- Idealnie nadaje się do czyszczenia pistoletu do piany po użyciu
- Przygotowanie i odtłuszczenie powierzchni przed zastosowaniem pian poliuretanowych i silikonów



Dane techniczne:

- Producent: **BAUHAUS**
- Typ: **czyścik do piany montażowej**
- Temperatura puszki/pistoletu: **15°C do 25°C**
- Temperatura otoczenia/podłoża: **10°C do 30°C**
- Wydajność: **do 42 l**
- Czas pełnego utwardzenia: **24 godziny**
- Klasa palności: **B1 (DIN 4102-1)**
- Czas wstępnej obróbki: **do 40 minut**
- Współczynnik przewodzenia ciepła: **0,036 W/m2**
- Pojemność całkowita: **650ml**
- Pojemność nominalna: **500ml**
- Rozpuszczalnik: **aceton / alkohol izopropylowy / octan etylu**
- Gaz wypychający: **propan / butan / izobutan**


Sposób użycia:

Czyszczenie ręczne


Nałożyć dołączony wentyl na zawór czyścika. Spryskać czyścikiem świeże plamy piany/kleju. Zabrudzenia usunąć suchą szmatką.

Czyszczenie pistoletu

Przykręć mocno gwint puszkę do gniazda pistoletu. Naciśnij spust, a następnie reguluj strumień piany za pomocą śruby regulacyjnej znajdującej się z tyłu pistoletu. Przy dłuższych przerwach każdorazowo zablokuj pistolet za pomocą śruby



regulacyjnej oraz wstrząśnij pianą przed kolejnym użyciem. Po zakończeniu pracy użyj Czyścika firmy Bauhus do pistoletu i usuwania nieutwardzonej pianki, aby usunąć piankę zalegającą wewnątrz pistoletu, a następnie oczyść miękką szmatką gniazdo pistoletu oraz ewentualne zabrudzenia. Powyższe czynności wykonaj przed utwardzeniem się piany. W wypadku utwardzenia się piany możliwe będzie jej usunięcie tylko w sposób mechaniczny.



O producencie:

Bauhus Oddział Polska Sp. z o.o. to polska firma specjalizująca się w produkcji i dystrybucji chemii budowlanej. Firma oferuje szeroki wybór produktów, w asortymencie znajdziesz kleje, pianki, zaprawy, impregnaty, uszczelniacze, materiały do termoizolacji, narzędzia i wiele więcej.

Bauhus to marka, która stawia na **jakość** swoich produktów oraz **innovacyjne rozwiązania**. Firma oferuje produkty dla profesjonalistów oraz do użytku domowego. Dzięki temu, masz pewność, że wybierasz produkt, który spełni Twoje wymagania. Bez względu na to, czy potrzebujesz izolacji termicznej dla swojego domu, czy też szukasz specjalistycznych produktów do pracy w branży budowlanej, Bauhus z pewnością Cię nie zawiedzie.

B BAUHUS

Specyfikacja

Marka

BAUHUS